

## Topcalf Duo Kalverbox




### Ook leverbaar in XL, XXL uitvoering en EasyClean systeem

De Topcalf DUO kalverbox biedt een comfortabele en hygiënische huisvesting voor jonge kalveren. De box is duurzaam uitgevoerd, eenvoudig te reinigen en ontworpen voor praktisch en efficiënt gebruik, met aandacht voor dierenwelzijn en arbeidscomfort.

## Technische informatie:

**De Duo XL wordt standaard aangeboden als bouwpakket, inclusief de volgende premium componenten:**

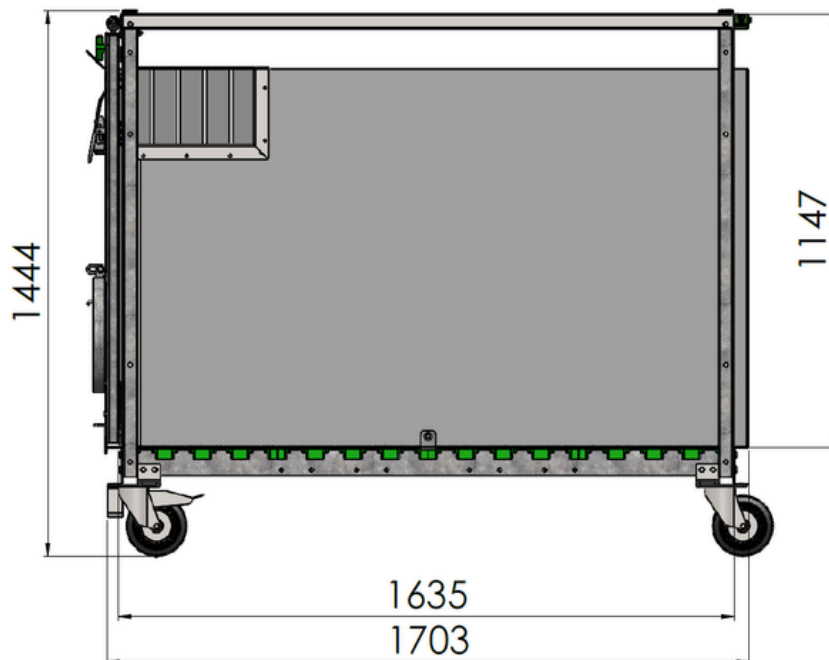
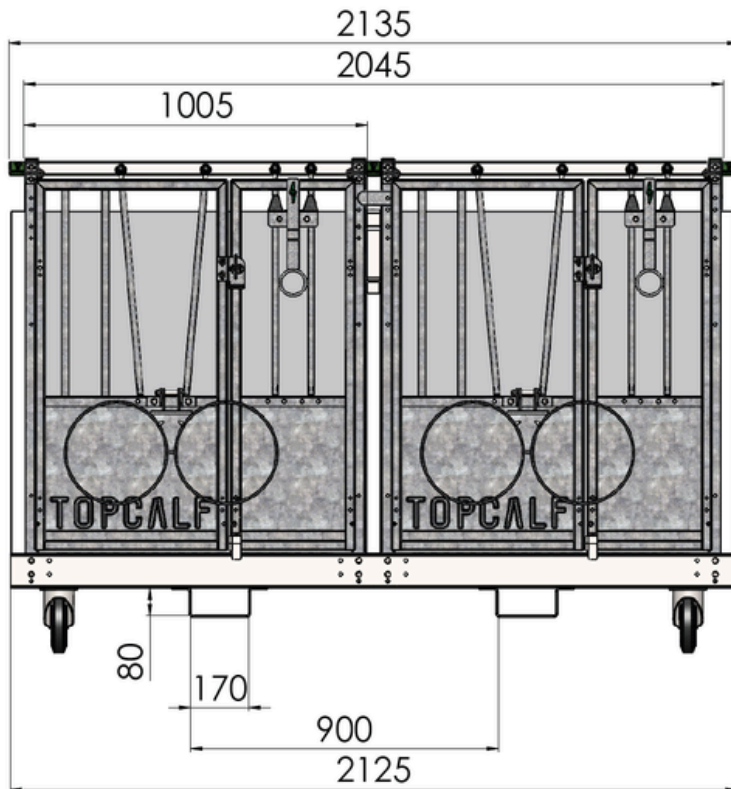
- Gegalvaniseerde stalen constructie
- Topcalf panelen
- 2x zwenkwiel 160 mm met rem, 2x zwenkwiel 160 mm
- Uitneembare tussenwanden met zichtluik
- Uitneembare kunststof roosters met 3% doorlaat
- Afmeting lepelkokers binnenwerkse maat (BxH) 175 x 80 mm
- Afmeting buitenwerks (LxBxH) 1703 x 2125 x 1444 mm
- Afmeting binnenwerks ligplaats 1635 x 1005 x 1000 mm
- 2-delige deurtjes met verstelbare spijlen
- Verhogingsset
- Accessoires per ligplaats: Speenemmersteun per ligplaats, Speenemmer per ligplaats, Dubbele emmerbeugel per ligplaats, 2 drinkschalen per ligplaats



# TOPCALF<sup>®</sup>

CALF HOUSING SOLUTIONS

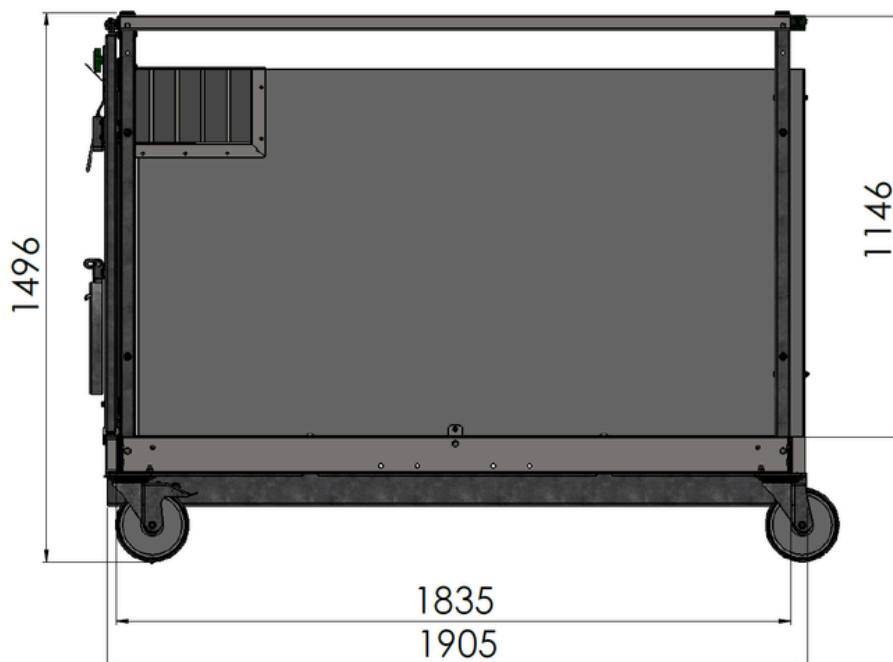
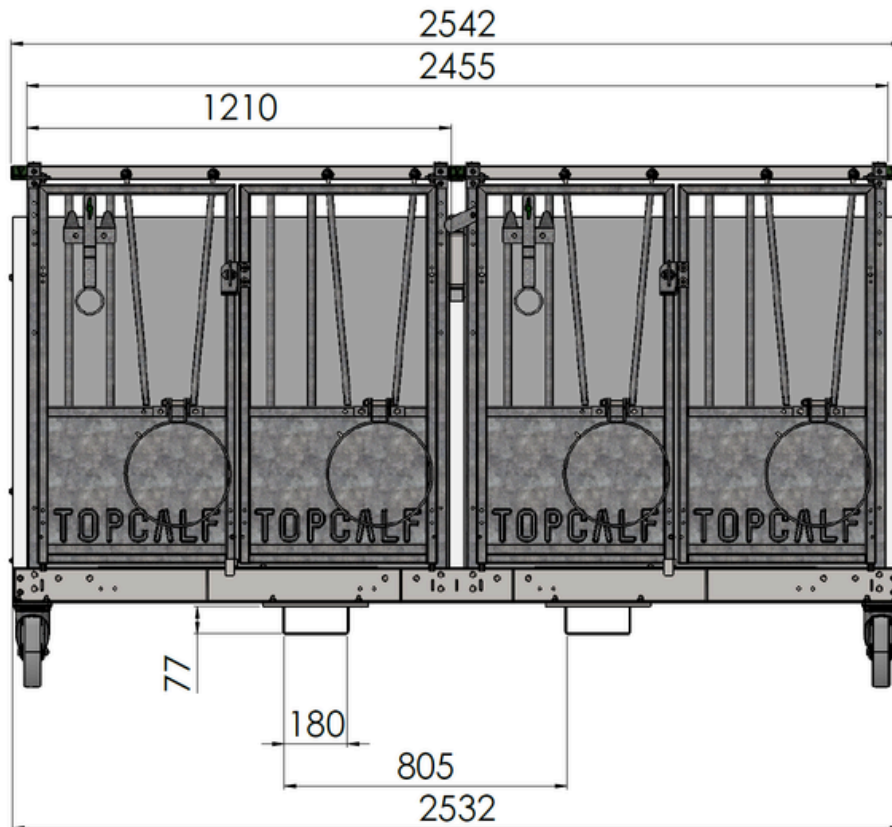
## Topcalf Duo Kalverbox Afmetingen XL



# TOPCALF<sup>®</sup>

CALF HOUSING SOLUTIONS

## Topcalf Duo Kalverbox Afmetingen XXL

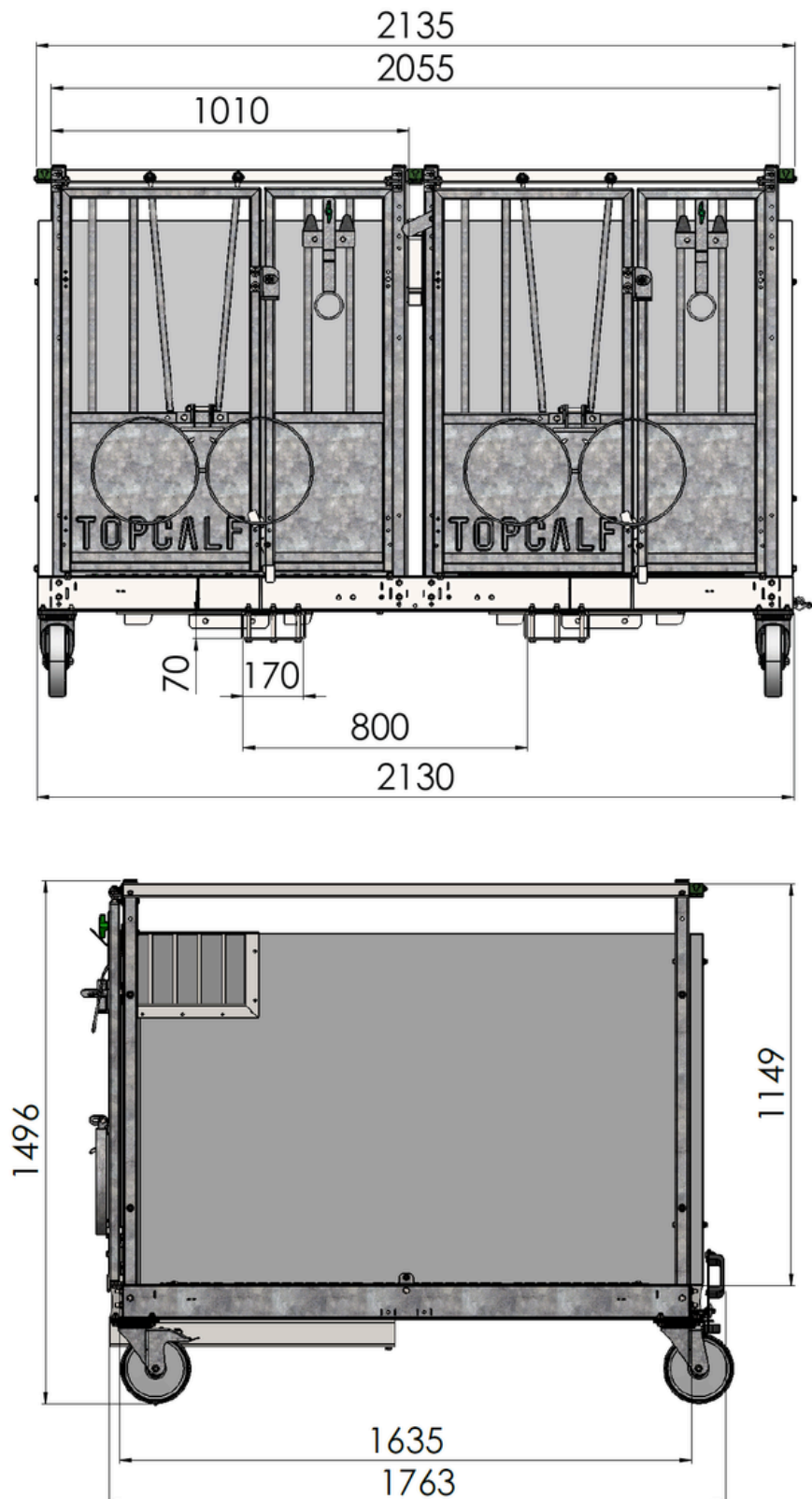


# TOPCALF<sup>®</sup>

CALF HOUSING SOLUTIONS

## Topcalf Duo Kalverbox

Afmetingen Duo XL EasyClean



# TOPCALF<sup>®</sup>

CALF HOUSING SOLUTIONS

## Topcalf Duo Kalverbox

Afmetingen Duo XXL EasyClean

